

FAB10LWH6



Familia	Frigorífico
Instalación	Libre instalación
Categoría	Monopuerta
Ancho de referencia	Until 60
Altura de referencia	Until 100
Sistema de refrigeración	Estático
Descongelación	Automática para refrigerador, manual congelador
Tipo de bisagra	Estándar
Posición bisagra	Izquierda
Código EAN	8017709342494



Estética

Estética	50's Style	Color tirador	Cromo
Color	Blanco	Color logo	Cromo
Acabado	Brillante	Material de los laterales	Acero
Diseño	Abombado	Color laterales	Blanco
Material de la puerta	Termomoldeada	Logo	Aplicado
Tirador	Externo	Color del perfil de los estantes de la puerta	Silver
Tipo de tirador	Fija	Color del perfil del estante de vidrio	Silver

Instalación compartimento frigorífico



Número estantes regulables	1	Tipología estante cubre cajón de verduras	Cristal
Número de cajones fruta y verdura	1	Nº de Luces	1
Tipología estantes regulables	Cristal	Iluminación interna frigorífico	Si
Tipo de cajón	Estándar	Tipo de iluminación interior frigorífico	Led
Estante cubre cajón para la verdura	Si		

Contrapuerta compartimento frigorífico

Número compartimentos de puerta regulables	2
---	---

Número de
compartimento
portabotellas 1

Otros equipos frigorífico

Accesorios Accesorio sujetabotellas

Instalación compartimento congelador

Compartimento Si
congelación interno

Otras características técnicas

Tipo de control de la temperatura Electromecánico
Número de compresores 1
Tipo de gas refrigerante R600a
Tipo de compresor Estándar
Cantidad de gas refrigerante (gr) 25 g
Agente espumante Ciclopentano

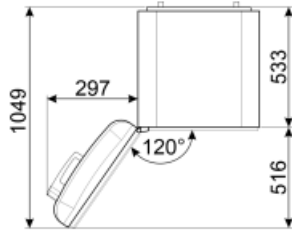
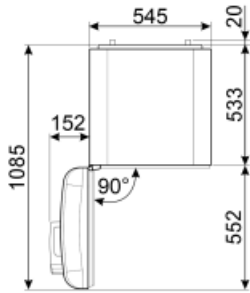
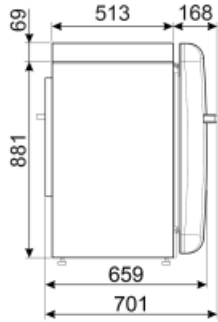
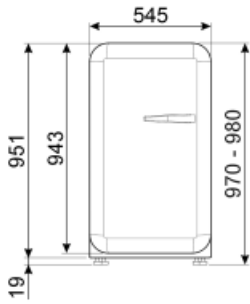
Rendimiento / Etiqueta energética - Reg. 2019



Consumo anual de energía	115 kWh/a	Rumorosidad	35 dB(A) re 1pW
Clase de eficiencia energética del modelo	D	Autonomía de conservación sin energía eléctrica	6 h
Airborne acoustical noise emission class	B	4 estrellas - Capacidad congelación	2.6 Kg/24h
Volumen neto total	122 l	Clase climática	N, ST, T
Volumen total del compartimento congelador	17 l	EEl	79 %
Volumen total compartimento frigorífico	105 l		

Conexión eléctrica

Enchufe	(F;E) Schuko	Tensión	220-240 V
Datos nominales de conexión eléctrica	50 W	Frecuencia	50 Hz
Corriente	0,42 A	Largo del cable de alimentación	180 cm



Symbols glossary (TT)



4 estrellas



Descongelación automática: todos los modelos de refrigerador están equipados con descongelación automática en el compartimiento del refrigerador.



Iluminación LED interna: la iluminación LED interna garantiza el ahorro de energía y al mismo tiempo ofrece una luz de atmósfera.



Clase eficiencia energética D