

Quadern Montessori d'experiències a la platja i al mar

Activitats ideades per Laurie Dauba
Educadora diplomada AMI (Associació Montessori Internacional)



LAROUSSE

EDICIÓ ORIGINAL

Direcció de la publicació: Carine Girac-Marinier

Direcció editorial: Claude Nimmo

Direcció editorial adjunta: Julie Pelpel-Moulian

Edició: Nadine Martrès

Direcció artística: Uli Meindl

EDICIÓ EN CATALÀ

Direcció editorial: Jordi Induráin

Edició: Àngels Casanovas

Traducció: Jordi Trilla

Correcció: Nàdia Anglada

Maquetació, preimpresió i adaptació de coberta: Marc Monner

© 2017 Larousse

© 2020 LAROUSSE EDITORIAL, S.L.

c/ Rosa Sensat, 9-11, 3a planta

08005 Barcelona

Tel.: 93 241 35 05

larousse@larousse.es - www.larousse.es

facebook.com/larousse.es - @Larousse_ESP

Reservats tots els drets. El contingut d'aquesta obra està protegit per la Llei, que estableix penes de presó i/o multes, a més de les indemnitzacions corresponents per danys i perjudicis, per a aquells que plaguessin, reproduïssin, distribuïssin o comunicuessin públicament, en tot o en part i en qualsevol tipus de suport o a través de qualsevol mitjà, una obra literària, artística o científica sense l'autorització preceptiva.

ISBN: 978-84-18100-34-5

Dipòsit legal: B-3916-2020

1E11



PAPER DE FIBRA
CERTIFICAT

Pròleg

Les vacances són una època excel·lent per compartir aventures, experiències i moments de vida familiar, que solen ser difícils de trobar durant el curs escolar. Ens permeten estar junts, més relaxats i receptius al món que ens envolta.

La pedagogia Montessori adquireix en aquest cas tot el seu sentit, ja que permet més que mai que l'infant utilitzi els recursos naturals de la vida diària.

Aquest quadern s'adreça a infants de 3 a 6 anys. S'inspira en la pedagogia Montessori, que es basa en gran mesura en l'aprenentatge mitjançant un enfocament sensorial. Gràcies a l'observació, la manipulació i la repetició dels moviments, els infants desenvolupen les seves capacitats de concentració i el seu gust innat per aprendre i per les novetats. Aprenent a «valer-se per si mateixos» i implicant-se en les activitats que fan, construeixen la seva autonomia i la seva confiança en ells mateixos.

Les vacances al mar ofereixen un marc propici per a molts descobriments: per exemple, podem utilitzar sorra, còdols i petxines per fabricar un material pedagògic (lletres mòbils, bossa sensorial...). Així mateix, facilitarem que els nostres fills progressin en els aprenentatges fonamentals per mitjà d'activitats alternatives i divertides a l'aire lliure (aprendre les diferents orientacions –vertical, horitzontal, diagonal– gràcies a jocs tipus tres en ratlla a la platja, per exemple).

Aquests són alguns consells per aprofitar al màxim el quadern i permetre que aquests moments compartits siguin enriquidors i harmoniosos:

- *Acompanya tant com puguis el teu fill en els seus progressos al mateix temps que en respectes l'autonomia.*
- *Consulta l'apartat «Consells per als pares» per comprendre els objectius, ajudar el teu fill amb tota la serenitat i prolongar les activitats de la manera més beneficiosa.*
- *A les activitats per estudiar els sons, aquest quadern proposa analitzar els sons del començament de les paraules: és la primera etapa de l'aprenentatge de la lectura. Es tracta de pronunciar el so de les lletres en qüestió, no el nom. Així, analitzarem el so «mmm» i no la «ema».*
- *Evita comentar la feina que fa el teu fill: ha de fer les tasques per ell mateix i no per complaure't. Amb tot, no dubtis a animar-lo preguntant-li què pensa de les activitats proposades.*
- *Sempre que sigui possible, demana-li que digui el nom de les coses per enriquir i augmentar el vocabulari.*

Bones vacances!

Laurie Dauba

Educadora diplomada AMI (Associació Montessori Internacional)



Sumari



Preparo la maleta.....6-7

Amb el cotxe!9

Ordeno les meves coses10-11

Un caprici13

Puzle per reconstruir14-15

El joc del so «mmm».....17

El joc de les diferències.....18

Els estels
volen.....19



El joc del so «sss»20



El mar en una ampolla21

Observo la natura.....22

Laberint23

El joc del so «aaa»24

Flissa veles, mariner!25

El joc de les siluetes26



El meu quadre de petocines 27

El mandala de l'estiu28

El joc del so «ttt»29

Els cinc dits
de la mà30-31

El joc del so «bbb».....32

Compto famílies33

El pirata i el cofre34

Associo les lletres amb els sons 35

El joc del so «ppp».....36

Les lletres dels animals37

Un dibuix ben bonic per pintar 38

Sumari



El vaixell.....39

Pescant peixos
i xifres.....40-41

El joc dels sons
«ooo» i «ddd»42



Traço lletres a la sorra43



Recepta
de macedònia44

El joc de les sumes.....45



El joc del tres en ratlla46

El joc dels sons
«ggg», «fff» i «nnn»47



Per molts anys, Martí!48

Quins regals tan bonics!49

Traço lletres a la sorra50

Associo les lletres amb els sons 51

Escric el meu nom.....52



La meva bossa sensorial...53

Dictat mut del Nil.....54

El Nil escriu paraules.....55

Dictat mut del Nil.....57

Puzle submarí.....58-59

Joc de platja.....61-63

Tangram.....64-65

Planisferi: continents
del món.....67-69



Observo la vida aquàtica...70




Activitats Montessori especial al mar



Preparo la maleta

El Nil se'n va de vacances al mar. Retalla i enganxa a la maleta tots els objectes que li seran útils.


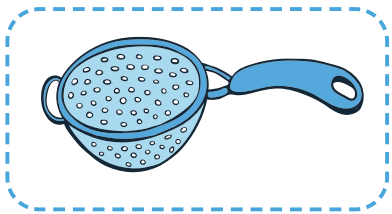











Consells per als pares: demana al teu fill que digui el nom de cada imatge i dedica el temps necessari a ensenyar-li com s'agafen les tisores de manera correcta. Si el teu fill no està preparat per fer-ho, retalla els elements i demana-li que els enganxi.



Preparo la maleta

RETALLABLES



- flotador • cactus • gorra • cavall • corona • crema solar • colador • espasa • coet • lupa
- ulleres de sol • molí de vent • patí de gel • trepant • galleda • tovallola • xanquetes





Amb el cotxe!

Amb el dit índex, segueix la carretera que recorre el cotxe del Nil per arribar fins al mar.





Ordeno les meves coses


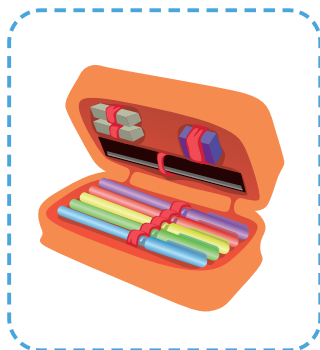



Ajuda el Nil a ordenar la roba i les seves coses als prestatges: retalla les etiquetes, ordena-les per colors i enganxa-les al lloc adequat.



Consells per als pares: per començar, demana al teu fill que digui el nom de cada imatge i, a continuació, de cada color, per augmentar o enriquir el vocabulari.



Ordeno les meves coses



- pilota • capsa de mocadors • gorra • motxilla • peto • tovallola de platja
- banyador • samarreta • estoig • cotxe

