



## CAPÍTULO 1


# EL GRAN DÍA DEL JEFE


























He aquí un

# FLIPC



### Paso 1

Coloca la mano izquierda dentro de las líneas de puntos donde dice «AQUÍ MANO IZQUIERDA». Sujeta el libro abierto del todo.




### Paso 2

Pinza la página de la derecha entre el pulgar y el índice derechos (dentro de las líneas que dicen «AQUÍ PULGAR DERECHO»).

### Paso 3

Ahora agita deprisa la página de la derecha de un lado a otro hasta que parezca que la imagen está animada.



(¡Para un máximo rendimiento, añade efectos sonoros personalizados!)


# DRAMAMA



# Recordad esto:

Mientras agitáis las páginas,  
tenéis que ver los dibujos  
de la pág. 23 y los de la pág. 25.

¡Si lo hacéis con suficiente rapidez,  
las viñetas empezarán a parecer  
**DIBUJOS ANIMADOS!**






¡Y no olvidéis añadir  
efectos sonoros  
especiales!



AQUÍ MANO IZQUIERDA






















**¡PERRITO MALO!**



**¡DEVUÉLVEME  
MIS GAFAS!**










Si este poli de pacotilla  
me hace una  
**PERRERÍA MÁS...**



... ¡¡¡lo **EXPULSARÉ**  
de la policía!!!



No se preocupe, señor alcalde.  
Es que Policán se emociona mucho.



A partir de ahora,  
se comportará.



¡¡¡ESO ESPERO,  
POR SU BIEN!!!



Bueno, ¿dónde está mi  
sombrero?









