

El Corte Inglés

# BELICE


ESTANTERÍA / BASE PARA LIVROS / BOOK STAND

50717121

Por favor, lea las instrucciones cuidadosamente antes de montarlo para garantizar un funcionamiento seguro y satisfactorio.

15.0 mm Por favor, leia as instruções cuidadosamente antes de usar para garantir o funcionamento seguro e satisfatório deste produto.

Please read the instruction carefully before use to ensure safe and satisfactory operation of this product.



15.0 mm

10.0 mm

40.0 mm

40.0 mm

El mueble debe anclarse a la pared para evitar posibles vuelcos  
O móvel deve ser fixado á parede para evitar que tombe  
The shelving unit should be anchored to the wall to prevent it from tipping over

ADVERTENCIA: Para evitar el vuelco, este producto debe ser usado con los dispositivos de fijación a la pared proporcionados.  
ATENÇÃO: Para evitar que este produto se vire, este deve ser usado com os elementos de fixação de parede proporcionados.  
WARNING: In order to prevent overturning this product must be used with the wall attachment device provided.

ADVERTENCIA: Evalúe la idoneidad de la pared / techo para asegurarse de que los dispositivos de fijación resistirán las fuerzas generadas.  
ATENÇÃO: Avalie a adequabilidade da parede/teto para comprovar que os dispositivos de fixação suportam as forças criadas.  
WARNING: Assess the suitability of the wall/ceiling to ensure that the fastening devices will withstand the forces generated.

15.0 mm

15.0 mm

## INSTRUCCIONES DE MONTAJE

### IMPORTANTE:

LEA LAS INSTRUCCIONES DETENIDAMENTE Y CONSERVELAS PARA CONSULTAS POSTERIORES

- Por favor, no se deshaga de ninguna parte del material de embalaje hasta que haya comprobado que contenía todas las piezas y accesorios.
- Antes de empezar a montar su nuevo mueble, le rogamos que lo revise para asegurarse de que le han suministrado todas las piezas y accesorios.
- Siga las instrucciones con exactitud, dado que desviarse de ellas puede anular la garantía del producto y presentar un riesgo para la seguridad.
- Se recomienda realizar el montaje sobre una superficie blanda, como una alfombra, para evitar provocar daños.
- Revise y vuelva a apretar periódicamente todos los elementos de sujeción.
- Limpie todas las superficies cada semana con un paño limpio. No limpie ninguna superficie con productos abrasivos o químicos agresivos.

## INSTRUÇÕES DE MONTAGEM

### IMPORTANTE:

LEIA AS INSTRUÇÕES DETENIDAMENTE E CONSERVE-AS PARA CONSULTAS POSTERIORES

- Não deite fora a caixa até ter verificado todas as peças e conjuntos de fixação.
- Antes de começar a montagem de sua nova peça de mobiliário, certifique-se de que tem todas as peças e fixadores fornecidos.
- Siga todas as instruções por completo, pois o não seguimento destas pode anular a sua garantia e constituir um possível risco de segurança.
- Recomendamos que a montagem seja feita numa superfície suave, como uma tapete, para evitar danos.
- Verifique periodicamente e volte a apertar todas as peças de fixação.
- Limpe semanalmente toda a superfície com um pano limpo. não limpe nenhuma superfície com produtos químicos ou abrasivos.

## ASSEMBLY INSTRUCTIONS

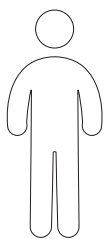
### IMPORTANT:

READ THE INSTRUCTIONS CAREFULLY AND KEEP THEM FOR LATER REFERENCE

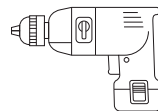
- Please do not dispose of any part of the packaging material until you have verified that it contained all parts and accessories.
- Before you begin to assemble your new furniture, please check to make sure that all parts and accessories have been supplied.
- Follow the instructions exactly as deviating from them may void the product warranty and present a safety risk.
- Mounting on a soft surface, such as carpet, is recommended to avoid causing damage. Periodically check and retighten all fasteners.
- Clean all surfaces weekly with a clean cloth. Do not clean any surface with abrasive products or harsh chemicals.

15.0 mm

10.0 mm



x 1



X1




X1

40.0 mm

15.0 mm

15.0 mm

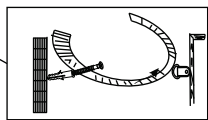
Tablero de pared/  
Quadro de parede/  
Wall Board



SOPORTE/  
SUPORTE/  
BRACKET

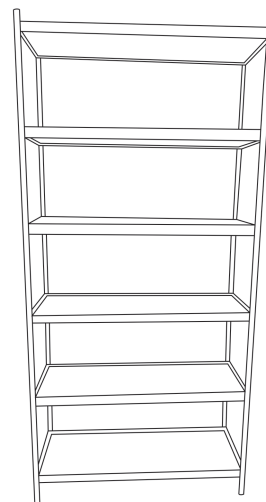



SOPORTE/  
SUPORTE/  
BRACKET



CORREA/  
STRAPE/  
CORREIA

MARCO/  
QUADRO/  
FRAME



X2



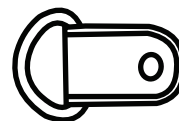
X2



X2



X2



X4

15.0 mm

10.0 mm

El Corte Inglés

40.0 mm

15.0 mm

15.0 mm

#### INSTRUCCIONES DE LIMPIEZA

-Limpie todas las superficies cada semana con un paño limpio. No limpie ninguna superficie con productos abrasivos o químicos agresivos.

#### INSTRUÇÕES DE LIMPEZA

-Limpe semanalmente toda a superfície com um pano limpo. Não limpe nenhuma superfície com produtos químicos ou abrasivos.

#### CLEANING INSTRUCTIONS

-Wipe down all surface weekly with a clean cloth. Do not clean any surface with harsh abrasives or chemicals.

---

El corte Inglés S.A.  
hermosilla 112 - 28009 Madrid  
España / Espanha / Spain. NIF: A-28017895  
Fabricado en / na India / Made in India  
[hogar.elcorteingles.es](http://hogar.elcorteingles.es)



15.0 mm

10.0 mm